


VYBARVI, ROZSTŘÍHEJ A SLEP DOHROMADY NA PAPIR



GRAFOMOTORIKA - OBTAHW PODLE ŠÍPEK


*Kvítkům bzudí písničky
pracovité ...
(včelíčky)*





*Okvětní lístky nakreslí pomocí klíček jedním tahem. Střed kvítků tvoří spirála.
Každý kvítek vybarví jinou barvou.*

GRAFOMOTORIKA - KAŽDÝ LÍSTEK UDĚLEJ PODLE VZORU

PRIMAVERA






ČASOVÁ POSLOUPNOST - JAK ROSTE KVĚTINA

VRCHNÍ OBRÁZKY ROZSTŘÍHEJ PODLE ČAR

A UALEP JAK JAK BUDEŠ POSTUPOVAT


√POJ K SOBE - KVĚTINU + STĚN

• Collega con una linea ogni fiore alla sua ombra





LOGOŠÍK
všechny materiály



LOGOŠÍK
všechny materiály



LOGOŠÍK
všechny materiály

POJMENUJ CO JE NA OBRÁZKU
A ŮKRTNI CO TAM NEPATŘÍ Ů




LOGOŠÍK
všechny materiály




LOGOŠÍK
všechny materiály

Guitar Maze



DOKREGLI DRUHOV PUKU





VYKRESLI RYBKY

Nombre _____ Curso _____ fecha _____



Lateralidad

Colorea los peces que miran a la izquierda




PLUŇÍČÍ VLEVO

Nombre _____ Curso _____ fecha _____

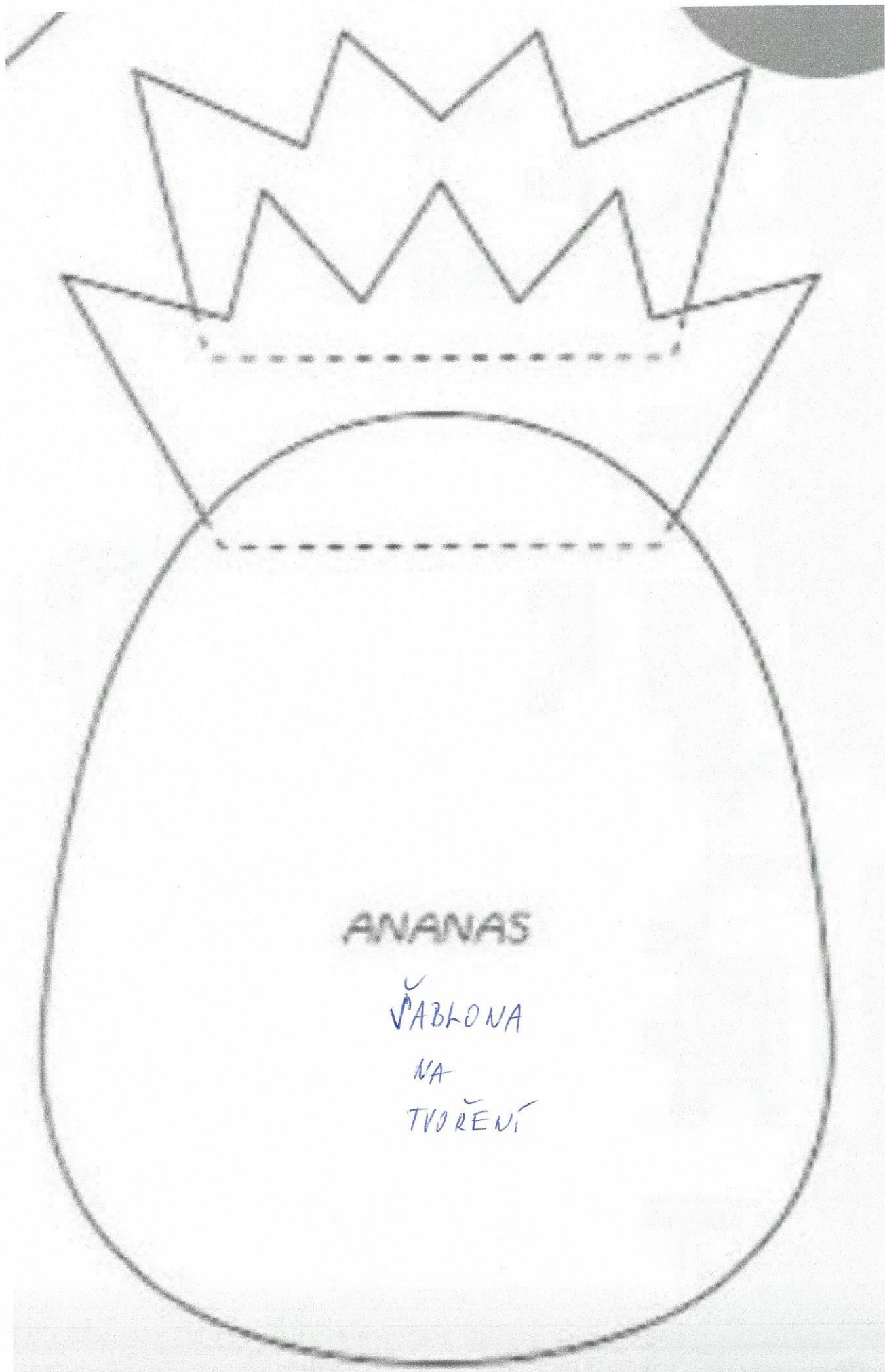


Lateralidad

Colorea los peces que miran a la derecha



PLUŇÍČÍ VPRAVO



ANANAS

VĚABLONA
NA
TVOŘENÍ